

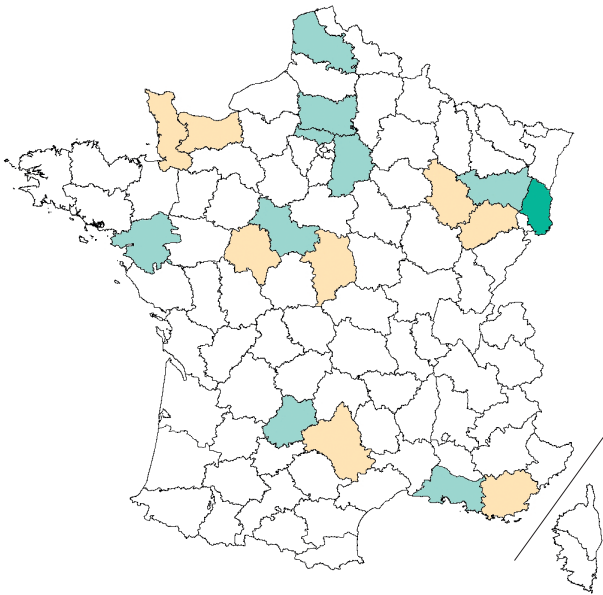
Le cerf sika

Cervus nippon

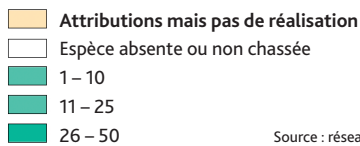


© B. Hamann

Tableaux de chasse départementaux



Réalisations hors parcs et enclos



Source : réseau Ongulés sauvages ONCFS/FNC/FDC.

Évolution annuelle du tableau de chasse national

Le tableau de chasse est supérieur à 10 animaux dans un seul département : le Haut-Rhin (34).



Total attributions : 279
Total réalisations : 61
Taux de réalisation : 21,9 %

Apparition (par rapport à la saison précédente) : aucun département.

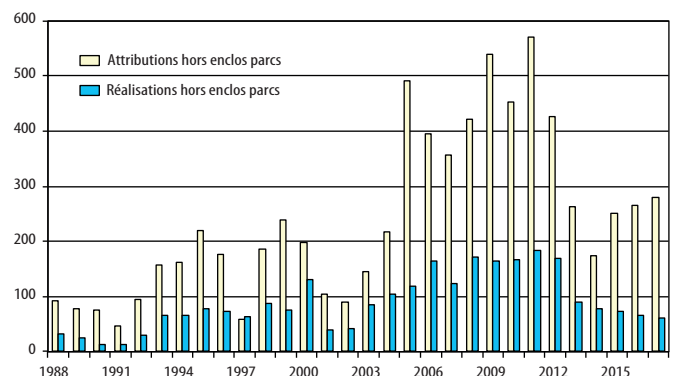
Disparition (par rapport à la saison précédente) : la Côte-d'Or, l'Isère, la Haute-Marne et la Sarthe.

En hausse : (par rapport à la saison précédente) : le Haut-Rhin (+ 31 %).

En baisse : (par rapport à la saison précédente) : aucun.

Remarque : pour l'évaluation de ces tendances, seuls les départements pour lesquels les tableaux de chasse étaient supérieurs à 10 têtes ont été retenus.

Progression sur 1 an : - 6,2 %
Progression sur 10 ans : x 0,4
Progression sur 20 ans : x 0,7



Source : réseau Ongulés sauvages ONCFS/FNC/FDC.

Pour en savoir plus