


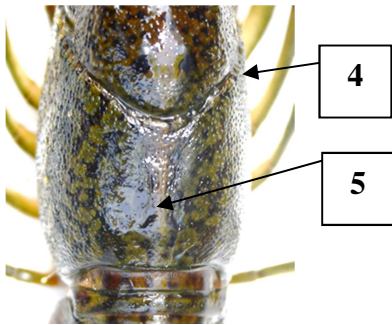





<p><i>Procambarus. virginalis</i> vue dorsale</p> 	<p><i>P. virginalis</i> vue ventrale</p> 	<p>1 - Pinces courtes et étroites.</p> <p>2 - Rostre aux bords lisses et légèrement convergents.</p>
<p>Vue latérale</p>  <p style="text-align: right; font-size: small;">©Marc Collas</p>		<p>3 - Marbrures foncées sur le céphalothorax et sur les plaques de l'abdomen (coloration rougeâtre).</p>
<p>Céphalothorax</p> 	<p>Rostre</p> 	<p>4 - Céphalothorax lisse, une seule épine en arrière du sillon cervical.</p> <p>5 - Aréole peu visible, non jointe.</p> <p>6 - Une seule crête post-orbitale</p>
<p>Grande pince vue dorsale</p> 	<p>Grande pince vue ventrale</p> 	<p>7 - Epine sur le carpopodite.</p> <p>8 - Présence d'une ligne de tubercules sur la face interne du doigt fixe et du doigt mobile.</p>